




MUTUAL DE SEGURIDAD

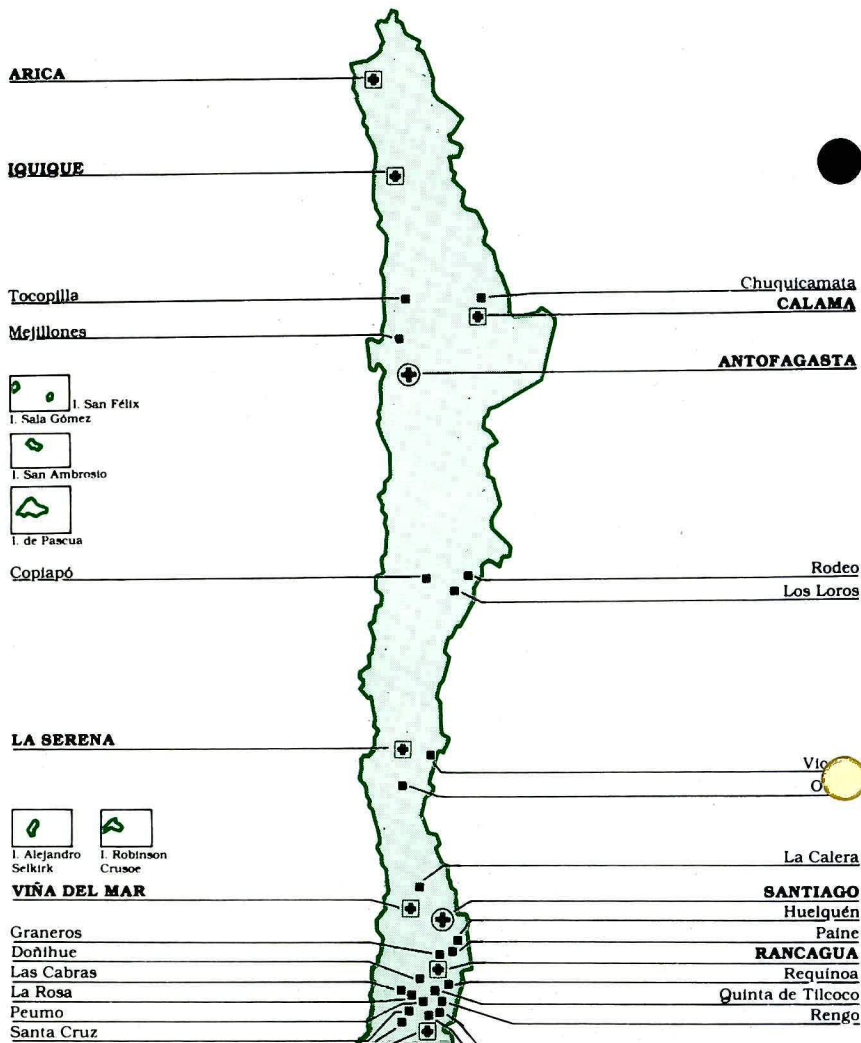
# Seguridad en la Operación del

# TRACTOR AGRICOLA



MUTUAL  
0053

# NUESTRAS INSTALACIONES EN EL NORTE



ASESORIA DE PREVENCIÓN DE RIESGOS PROFESIONALES  
A LO LARGO DEL PAÍS.

MUTUAL  
0053

Texto:  
David Godoy Bennett  
Técnico Agrícola  
Depto. P.R.P. Curicó  
Diagramación:  
Carlos Miño Hernández  
Revisado por:  
Juan Carlos Bolbarán S.  
Exp. Prof. P.R.P. Curicó

Registro Nº 71.474

**CAMARA CHILENA DE  
LA CONSTRUCCION  
Centro Documentación**

2013

**MUTUAL DE SEGURIDAD C.CH.C.  
GERENCIA VII REGION  
1988**

SEGURIDAD LABORAL  
PREVENCIÓN DE RIESGOS  
ACCIDENTES DEL TRABAJO  
TRACTORES

MFN 888


LOS TRACTORES SON UTILES EN LA AGRICULTURA PARA UNA GRAN VARIEDAD DE TRABAJOS YA QUE FUNCIONAN COMO FUENTE DE POTENCIA PARA IMPULSAR OTRAS MAQUINAS, TRANSPORTE DE IMPLEMENTOS, ETC.

CUANDO SE CONDUCEN EN FORMA SENSATA Y SE UTILIZAN EN FORMA CORRECTA, LOS TRACTORES SON ESTABLES Y SEGUROS, PERO IGUAL QUE TODA MAQUINARIA PUEDEN SER CAUSA DE ACCIDENTE CUANDO EL MANEJO ES ERRONEO.


ESTE FOLLETO MOSTRARA NORMAS BASICAS DE SEGURIDAD PARA EVITAR LA OCURRENCIA DE ACCIDENTES.

**MUTUAL DE SEGURIDAD C.CH.C.**






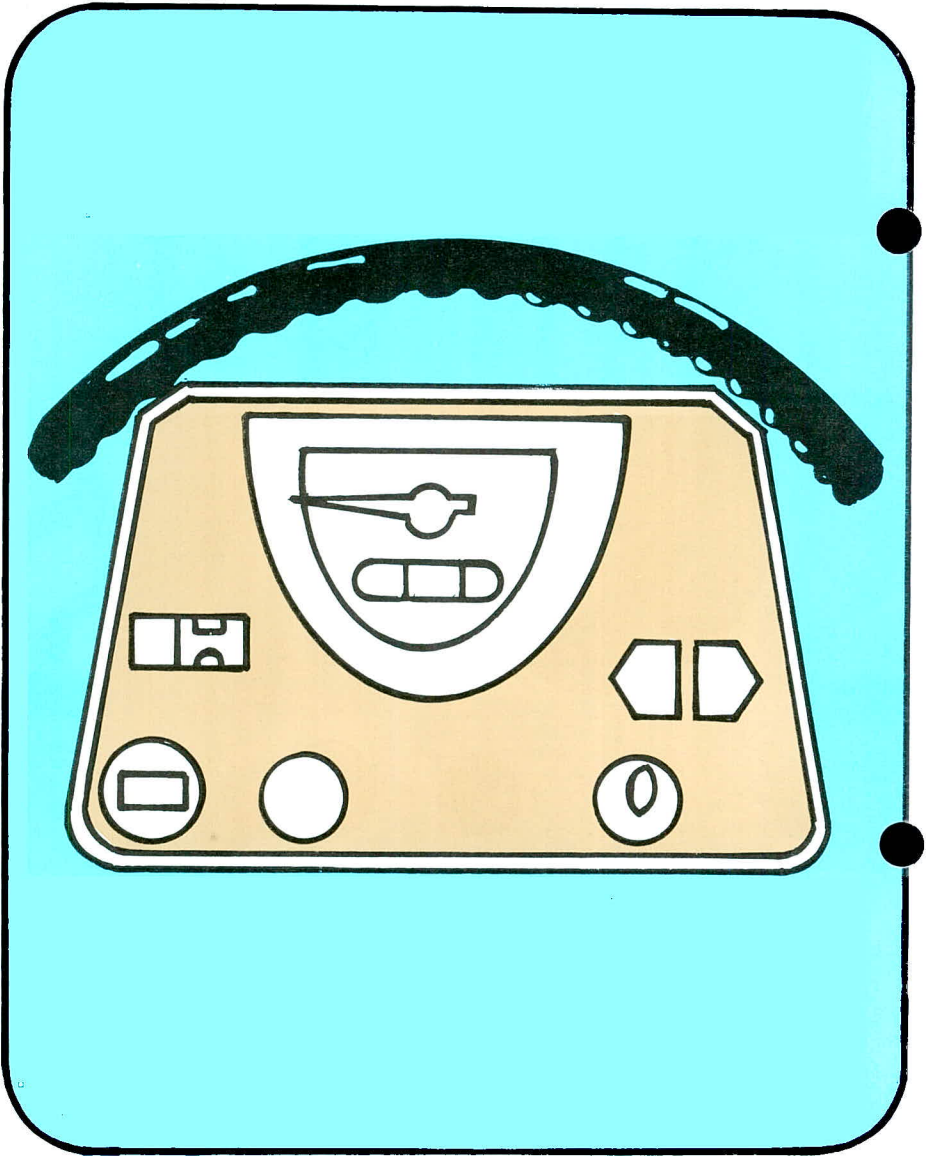
LEA EL MANUAL DEL OPERADOR FRECUENTEMENTE.




DETECTE OPORTUNAMENTE EL "DETERIORO".



MANTENGALOS LIMPIOS Y EN BUEN ESTADO.




VERIFIQUE EL FUNCIONAMIENTO CORRECTO.




DETENGA EL MOTOR AL LLENAR EL ESTANQUE  
Y "NO FUME".





SOLO PERMITA AL OPERADOR AUTORIZADO






¡¡SI BEBE NO CONDUZCA!!




EN LUGAR CERRADO PELIGRO DE "ASFIXIA".




AL OPERAR OBSERVE A SU ALREDEDOR.






ACOPLE LOS FRENOS AL CONDUCIR EN CARRETERA  
Y CAMINOS PRINCIPALES.




DESPEJE SU PLATAFORMA.




UTILICE CONTRAPESOS EN TRABAJOS DE  
ALTA TRACCION.








NUNCA LLEVE PASAJEROS.




NO SE DISTRAIGA CON SITUACIONES AJENAS AL TRABAJO.




EXTREME SU PRECAUCION CERCA DE ZANJAS,  
CANALES O PENDIENTES.






REDUZCA LA VELOCIDAD EN CURVAS, EVITANDO GIROS PRONUNCIADOS.




"ENGANCHE" EN CUESTAS.







AL DESCENDER DEL TRACTOR, QUITE LAS LLAVES  
Y FRENE.




EVITE SALTAR YA QUE PUEDE ENGANCHAR SU ROPA.



NO REALICE LA MANTENCION DEL TRACTOR, ESTANDO  
LOS IMPLEMENTOS ACOPLADOS EN POSICION DE LEVANTE.




ALEJE SUS MANOS DEL PUNTO DE ACOPLE.




NO ACOPLA CON EJE EN MOVIMIENTO.






¡NO CRUCE SOBRE EL EJE ESTANDO EN MOVIMIENTO!!



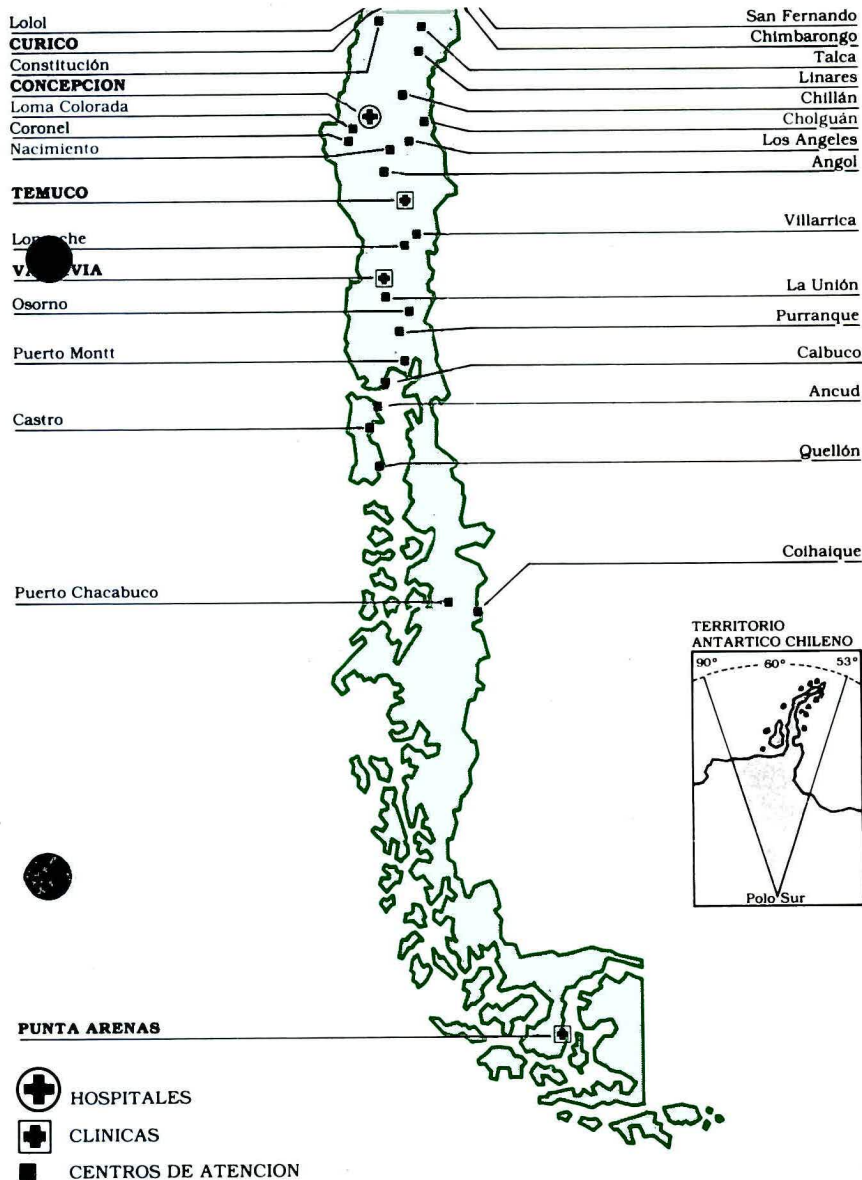


COLOQUE EL GUARDA EJE CUANDO OPERE  
CUALQUIER IMPLEMENTO.



- 1.- RUEDAS DELANTERAS NO GIRAN
- 2.- ENGANCHE POR SOBRE LA ALTURA NORMAL DE LA BARRA DE TIRO.

# NUESTRAS INSTALACIONES EN EL SUR




ASESORIA DE PREVENCION DE RIESGOS PROFESIONALES  
A LO LARGO DEL PAIS.



Autor.: Guía de Seguridad

Título: Seguridad en la Operación del

Nº top.: 2013. Tractor - Agrícola



0006405