



***Informe de Gestión
Programa Habitacional del MINVU
Año 2007***

***Cámara Chilena de la Construcción
Agosto de 2007***

Ejecución Física 2007

Programa Habitacional MINVU

Programa	Ejecución Programa 2007				
	Programa Original	Programa Actual	Pagados o Terminados al 30/06/07		Avance
			Junio	Total	
	Unidades de Subsidios				%
Total Subsidios	131.404	132.402	9.201	42.081	31,8
Total Viviendas SERVIU	500	0	12	384	76,8
Total	131.904	132.402	9.213	42.465	32,1

Nota: Los subsidios correspondientes a Viviendas SERVIU incorporan Reparación de viviendas.

Ejecución Física 2007

Programa Habitacional MINVU

Programas	Prog. Orig.	Prog. Actual	Subs. Pagados - Viv. Pagadas			Total
	Nº		Abril	Mayo	Junio	
			Unidades de Subsidios			
S.G.U.	0	0	0	1	3	5
Rural	10.886	10.886	750	930	857	4.807
Subs. Básicas	0	0	5	7	2	41
Subs. Progresiv	0	0	154	128	65	819
P.ET.	0	0	154	194	220	929
FSV 1	32.045	30.874	3.382	3.683	3.606	16.359
FSV 2	10.000	10.000	3	12	64	79
Localización	0	0	0	0	0	0
P. I. Reparación	0	0	1	2	1	12
Sist. Subs. Habit	40.000	40.000	2.291	1.959	2.136	10.856
Mejoram. Viv.	0	0	288	335	317	1.702
Protec. Patrimor	21.806	21.432	0	62	21	83
Leasing	0	0	0	0	0	0
Mant. Viv. SERVI	16.667	18.836	1.362	1.571	1.909	6.389
Viv. SERVIU	500	0	0	72	12	384
TOTAL	131.904	132.028	8.390	8.956	9.213	42.465

Egresos 2007

Programa Habitacional MINVU

Programas	Pres.	Pres.	Egresos				Porcentaje %
	Anual	Actual	Abril	Mayo	Junio	Total	
	Nº		Millones \$				
S.G.U.	198	77	0	2	5	10	13.5
Rural	39.624	34.751	2.359	2.940	2.779	15.174	43.7
Básicas	564	138	12	11	5	89	64.5
Progresivas	5.279	5.599	464	389	214	2.555	45.6
P.ET.	4.131	3.367	222	270	314	1.286	38.2
FSV 1	214.237	246.608	19.121	20.904	20.318	90.729	37.0
FSV 2	214.237	246.608	23	86	335	444	0.2
Localización	13	7.456	265	0	66	1.281	17.2
Reparación	458	331	5	11	11	61	18.3
Sist. Sub. Habit.	69.030	58.431	4.727	4.217	4.597	22.987	39.3
Mejoram. Viv.	3.430	1.220	125	152	134	752	61.6
Patrimonio	21.929	9.950	0	173	58	231	2.3
Leasing	1.729	2.035	1	0	463	725	35.7
Mant. Viv.	3.976	16.310	1.361	1.732	2.032	6.717	41.2
Viv. SERVIU	1.130	1.018	0	96	101	197	19.4
TOTAL	579.965	633.899	28.685	30.983	31.432	143.238	36.9

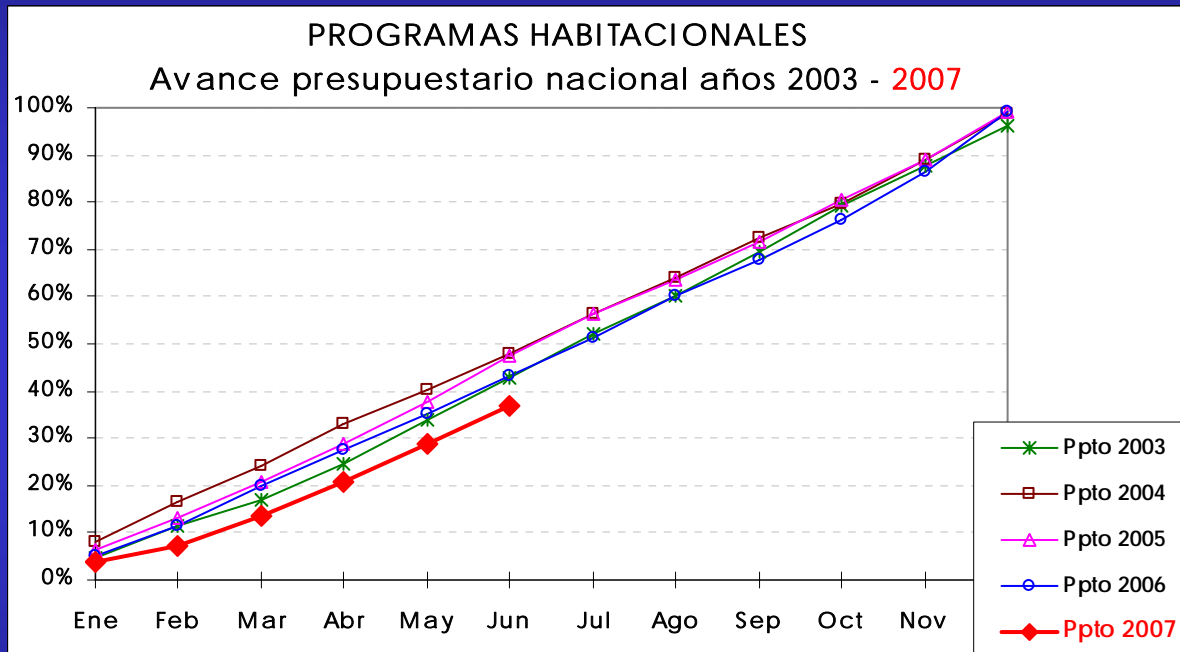
Ejecución Financiera 2007

Programa Habitacional MINVU

	Presupuesto anual				Gasto		
	Original	Vigente	Dif.	Var	al 30/06/07	Avance	Var. Anual
	Millones de \$			%	Millones \$	%	
Total Subsidios	364.598	386.275	21.677	5,9%	143.042	37,0%	6,6%
Total Viviendas SERVIU	9.308	8.841	-467	-5,0%	2.722	30,8%	-70,6%
Total	373.906	395.116	21.210	5,7%	145.764	36,9%	13,7%
Subsidio Unificado	198	77	-121	-61,1%	10	13,0%	-87,2%
PET	39.624	34.751	-4.873	-12,3%	15.174	43,7%	-66,3%
Rural	564	138	-426	-75,5%	89	64,5%	-5,9%
Básicas Privadas	5.279	5.599	320	6,1%	2.555	45,6%	-84,5%
Progresivas	4.131	3.367	-764	-18,5%	1.286	38,2%	-44,6%
Leasing	13	7.456	7.443	57253,8%	1.281	17,2%	-23,6%
Fondo Concursable	214.237	246.608	32.371	15,1%	91.173	37,0%	34,1%
Sist.Subsidio Habitacional	69.030	58.431	-10.599	-15,4%	22.987	39,3%	88,9%

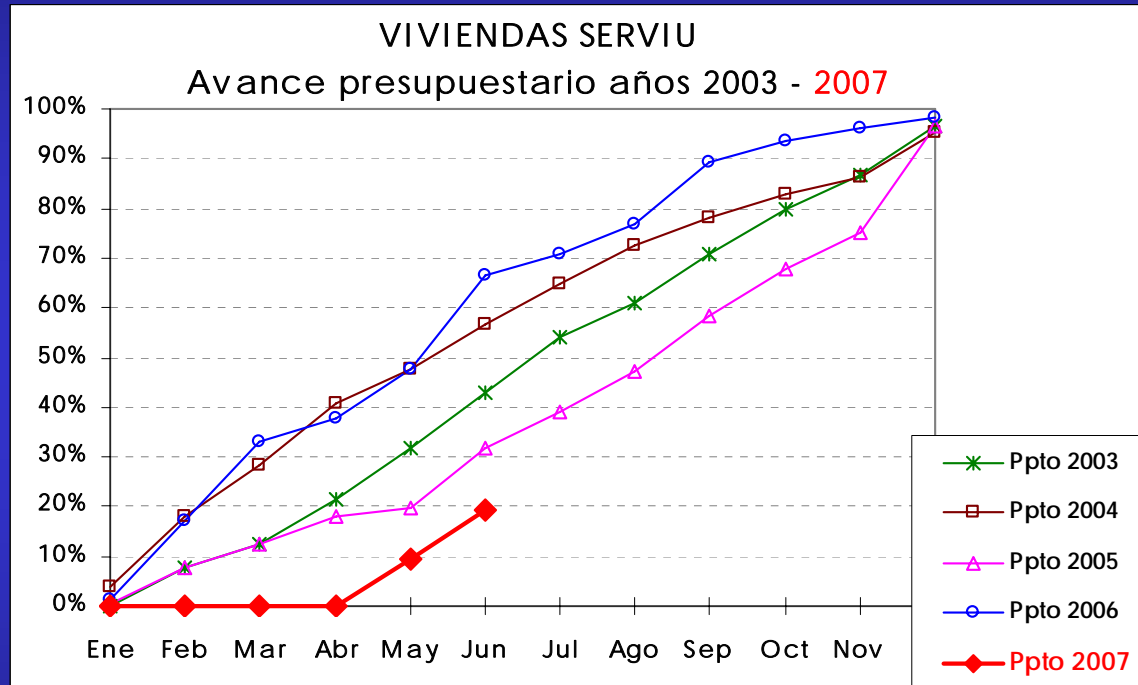
2007

Programa Habitacional MINVU



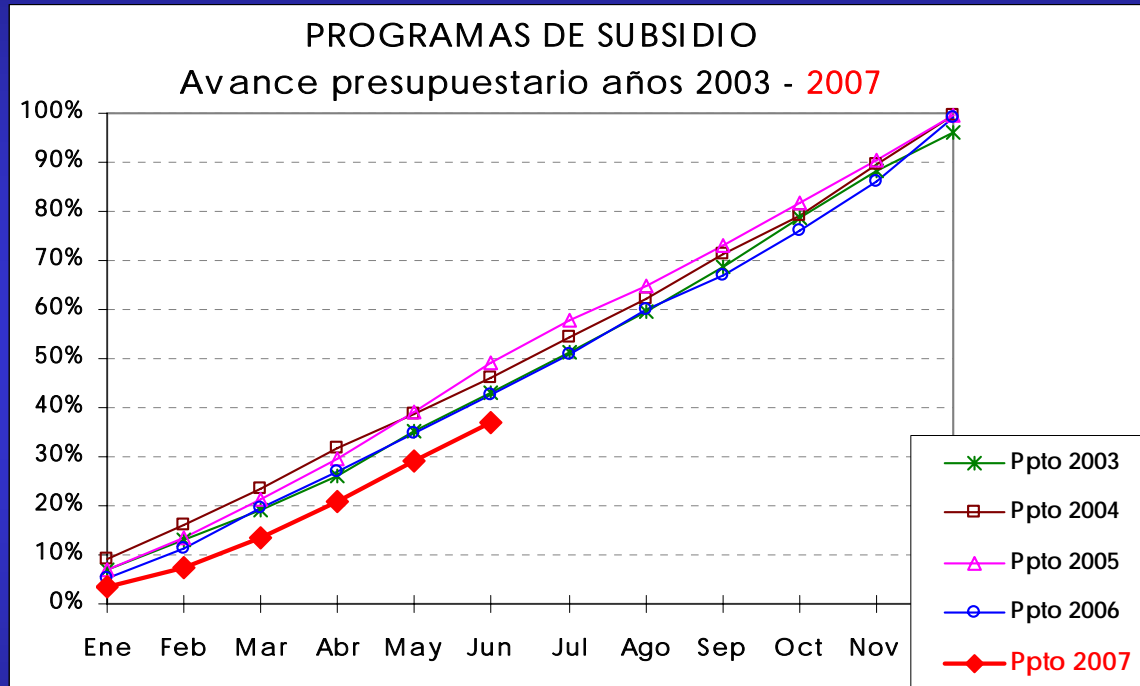
2007

Programa Habitacional MINVU



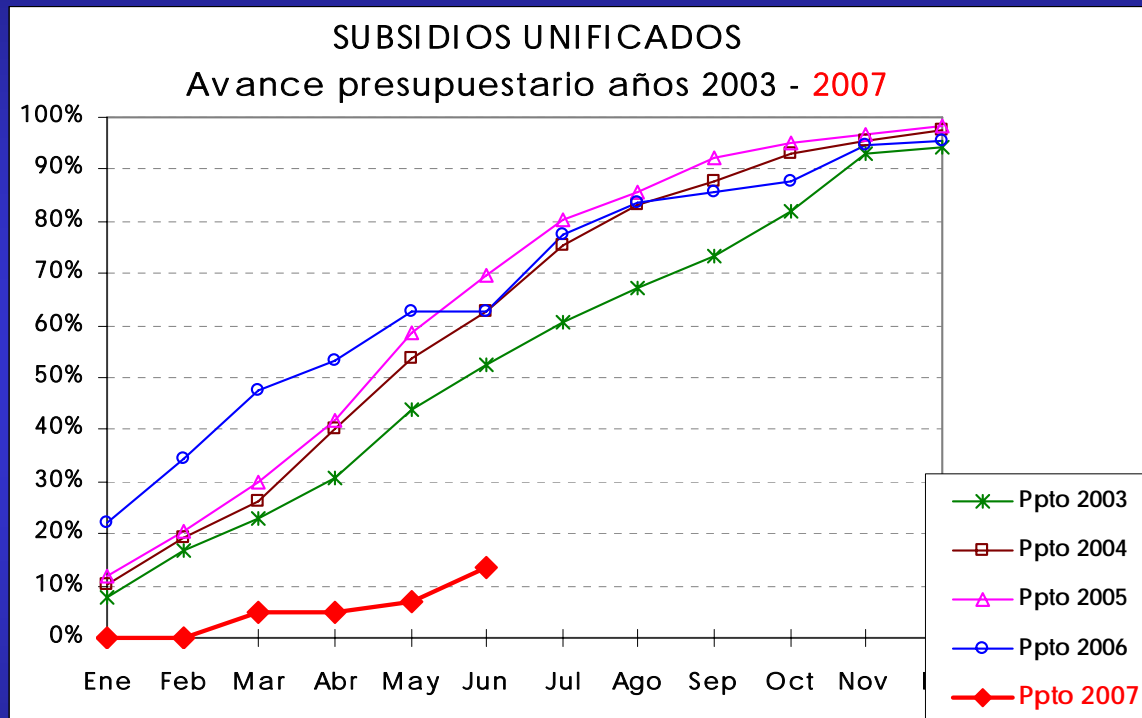
2007

Programa Habitacional MINVU



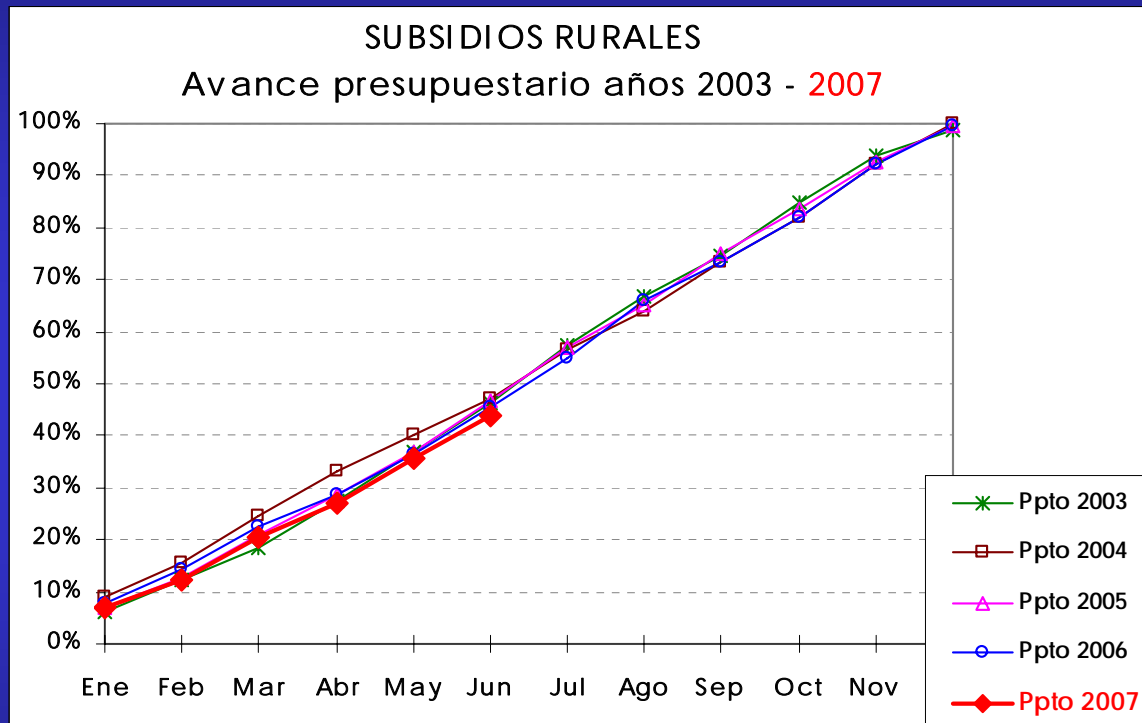
2007

Programa Habitacional MINVU



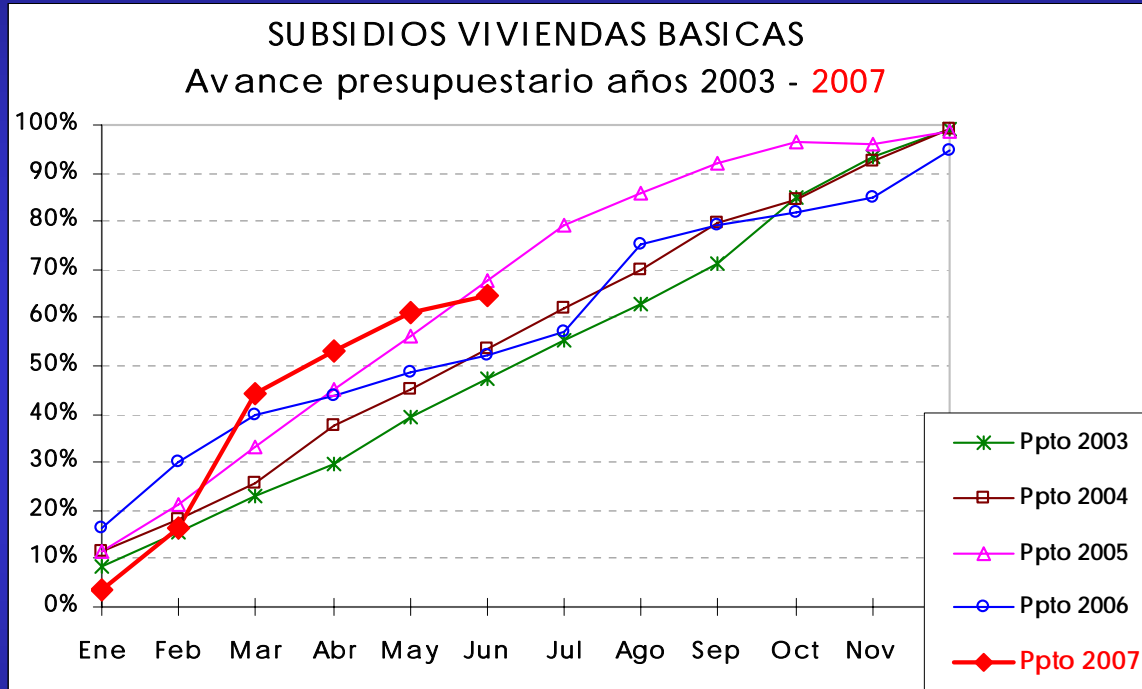
2007

Programa Habitacional MINVU



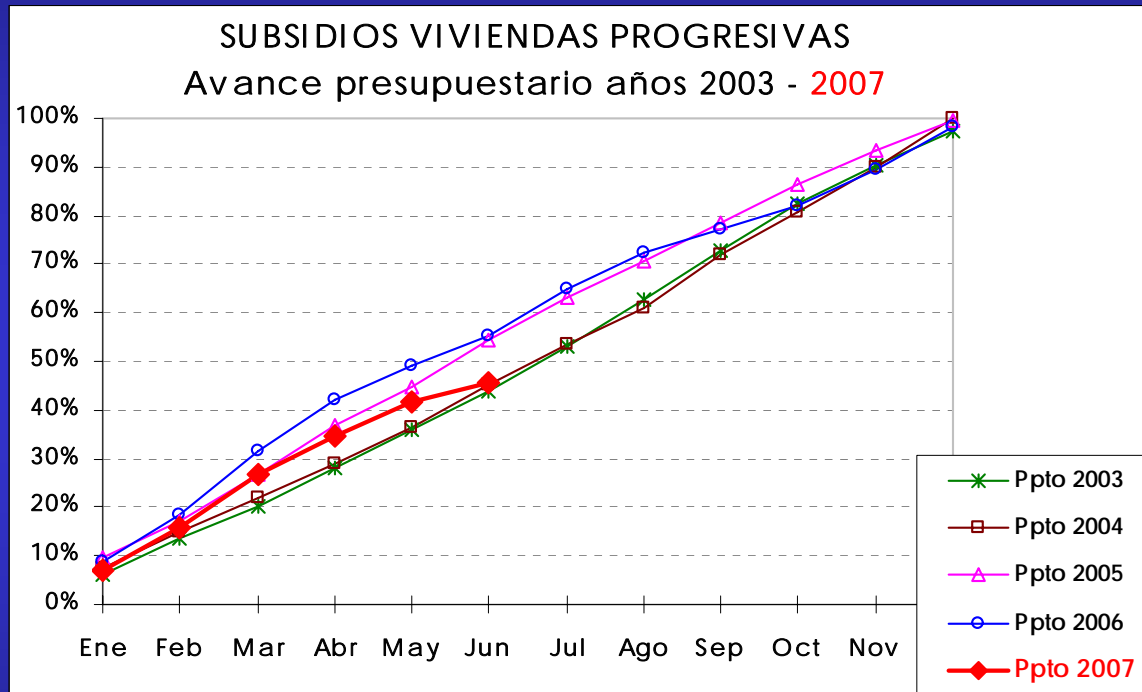
2007

Programa Habitacional MINVU



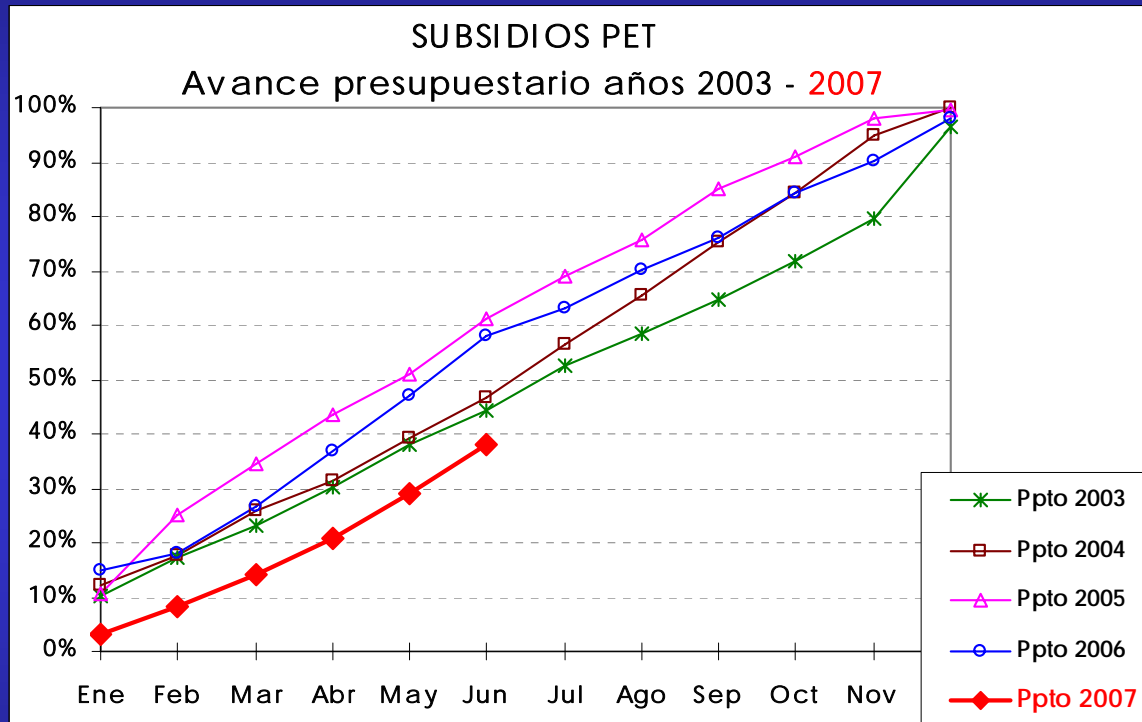
2007

Programa Habitacional MINVU



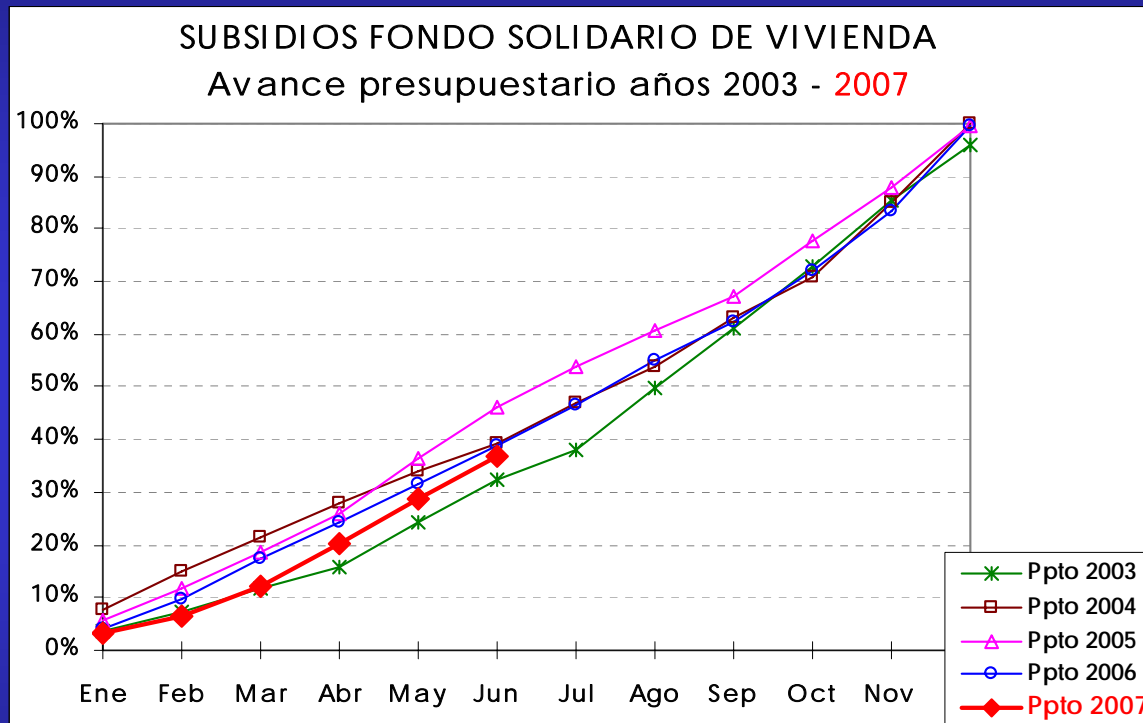
2007

Programa Habitacional MINVU



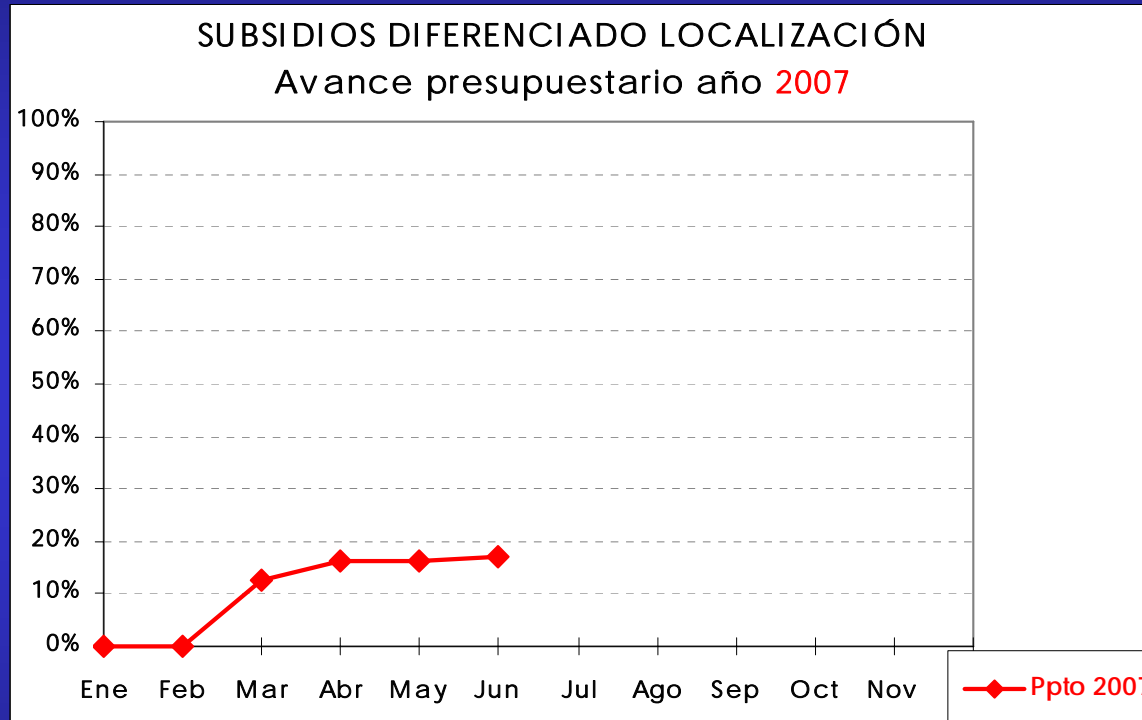
2007

Programa Habitacional MINVU



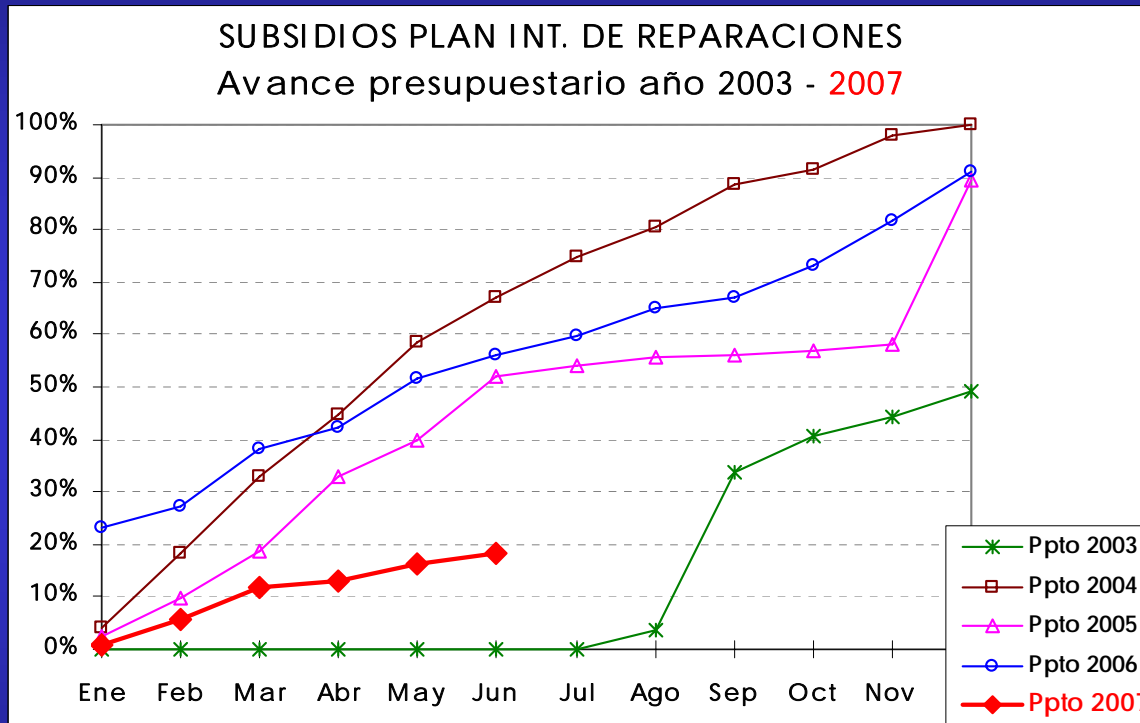
2007

Programa Habitacional MINVU



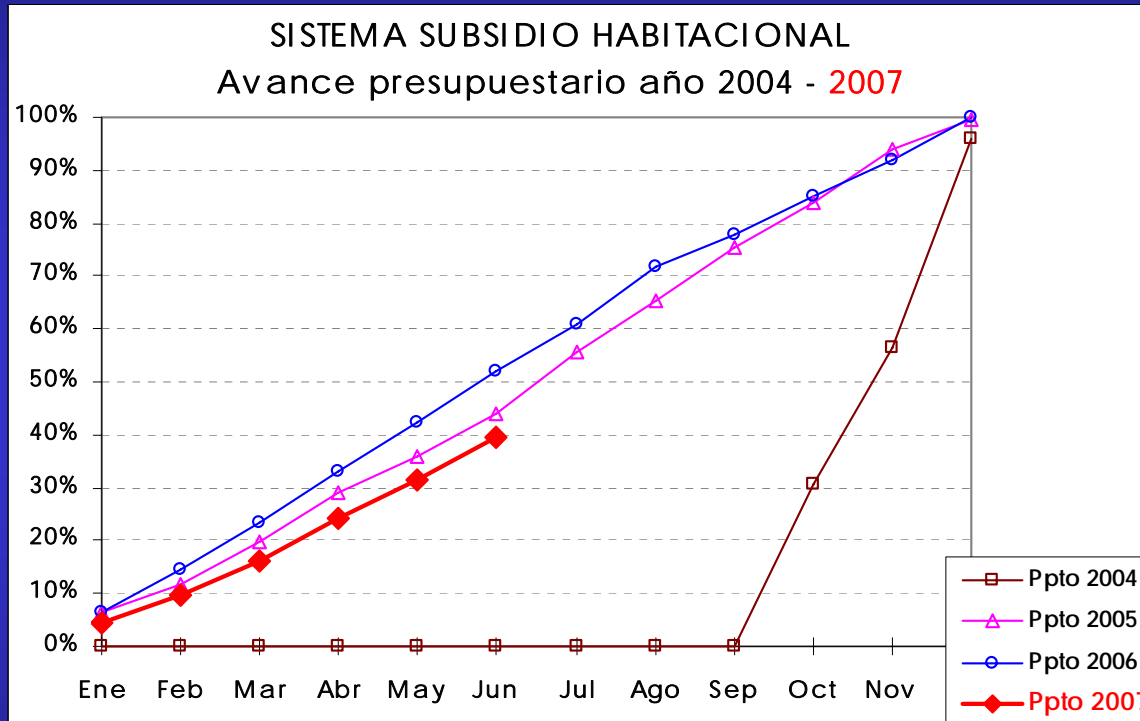
2007

Programa Habitacional MINVU



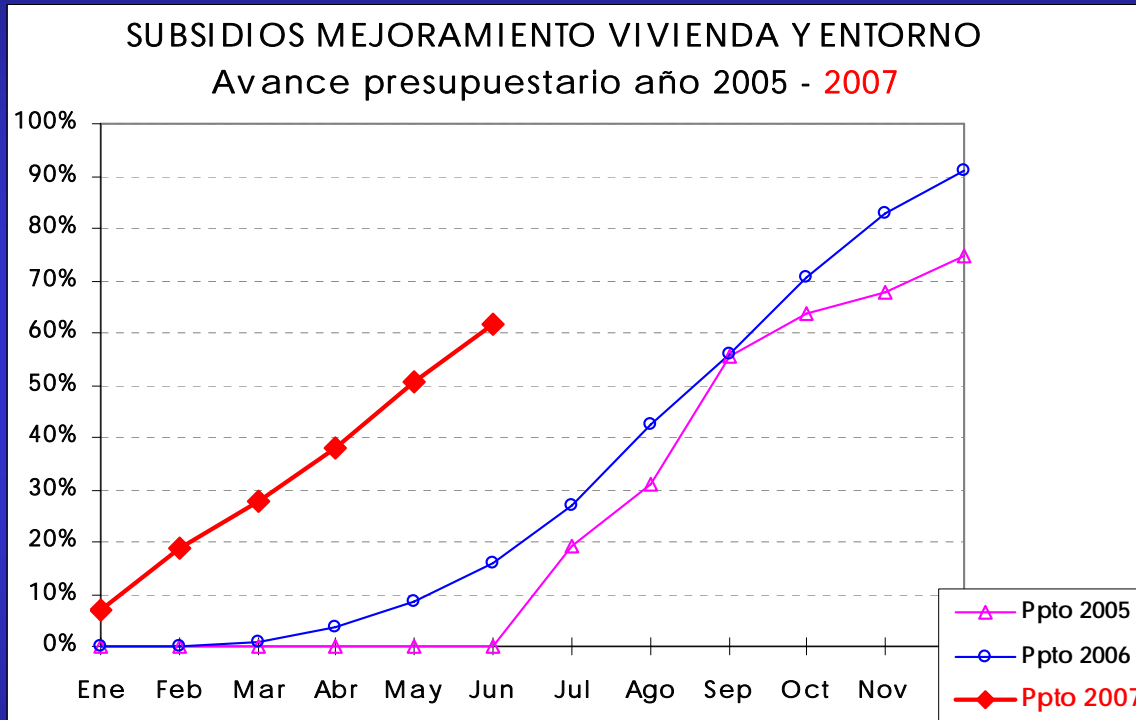
2007

Programa Habitacional MINVU



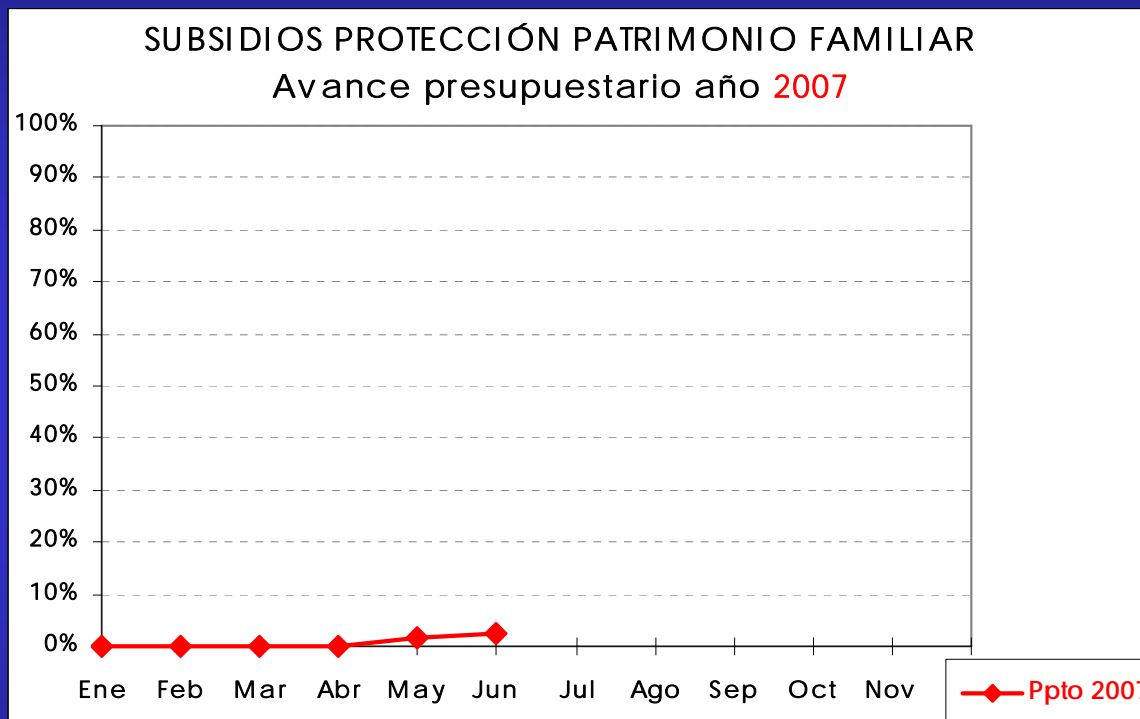
2007

Programa Habitacional MINVU



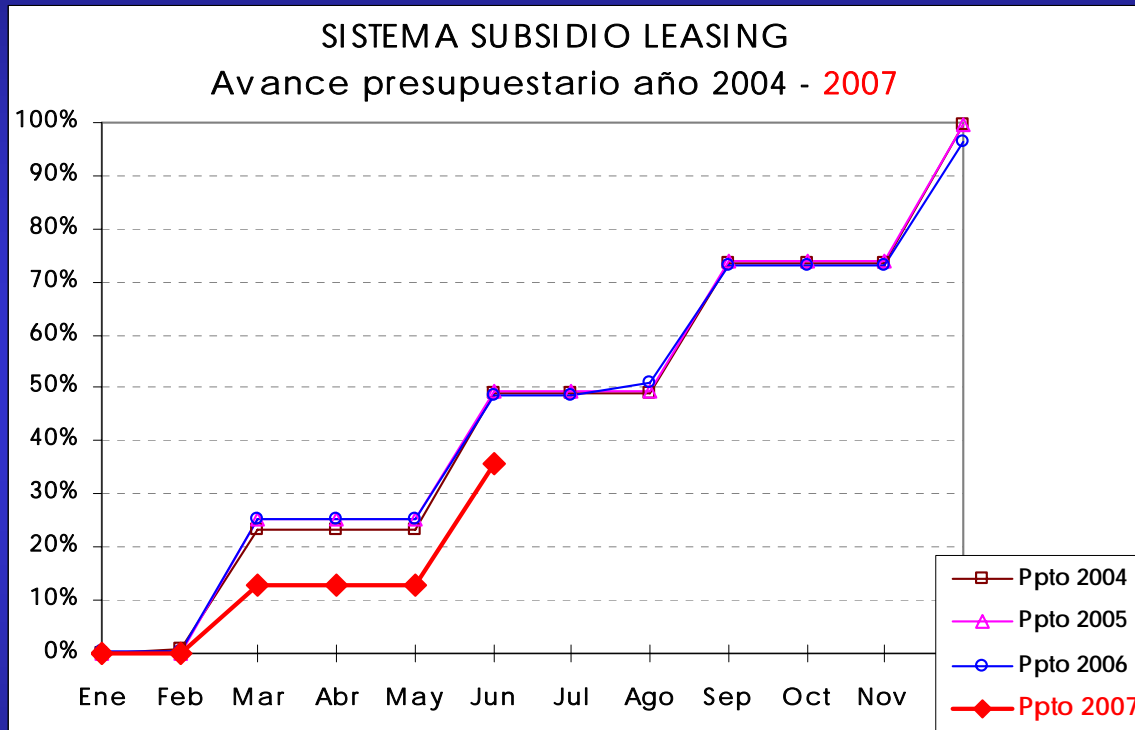
2007

Programa Habitacional MINVU



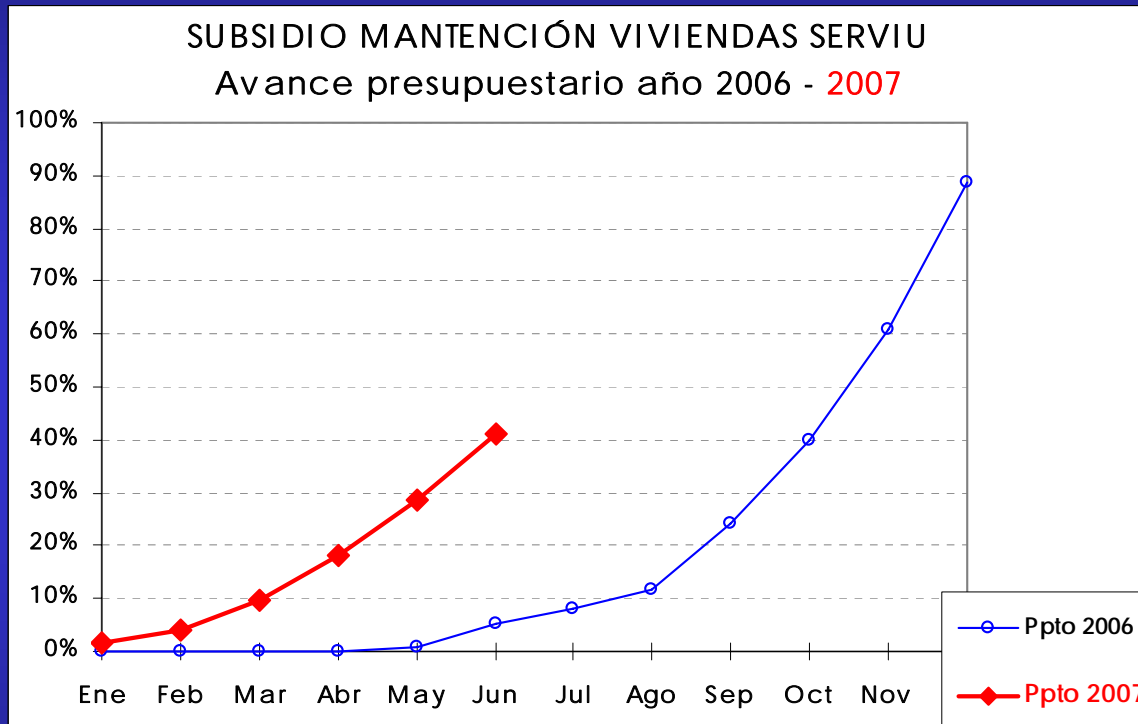
2007

Programa Habitacional MINVU



2007

Programa Habitacional MINVU



Programa 2007

Programa Habitacional MINVU

Programas de Vivienda	Programa 2007				
	Programa Original	Programa Actual	Contratadas u Otorgados		Avance
			Junio	Total	
	Nº de Viviendas				%
VSDs D	500	0	0	0	0,0
TOTAL	500	0	0	0	0,0

Programas de Subsidio	Programa 2007				
	Programa Original	Programa Actual	Contratadas u Otorgados		Avance
			a Junio	Total	
	Nº Subsidios				%
Rural	10.886	10.886	3.389	3.389	31,1
Mantenición Viv. SERVIU	16.667	18.836	0	0	0,0
Protección Patrimonio Fam.	21.806	21.806	11.354	11.354	52,1
FSV 1	32.045	30.874	7.712	7.712	25,0
FSV 2	10.000	10.000	307	307	3,1
Sistema Subsidio Hab. (DS 40)	40.000	40.000	2.057	2.057	5,1
TOTAL	131.404	132.402	24.819	24.819	18,7

Ejecución de Arrastre País

Programa Habitacional MINVU

Programa	Programa Arrastre País 2007				
	Programa Original	Programa Actual	Terminadas o Pagadas al 30/06/07		Avance
			Junio	Total	
	Nº de Viv, o Subsidios				
Total Subsidios	131.404	132.402	9.201	42.081	31,8
Total Viviendas SERVIU	500	0	0	0	0,0
Total	131.904	132.402	9.201	42.081	31,8

Ejecución de Arrastre R. Metropolitana

Programa Habitacional MINVU

Programa	Programa Arrastre R. Metropolitana 2007				
	Programa Original	Programa Actual	Terminadas o Pagadas al 30/06/07		Avance
			Junio	Total	
	Nº de Viv, o Subsidios				%
Total Subsidios	49.288	49.458	1.694	8.488	17,2
Total Viviendas SERVIU	0	0	0	0	0,0
Total	49.288	49.458	1.694	8.488	17,2

Resolución N° 2.832, 04 de Junio 2007

Fondo Solidario de Vivienda

Región	Proyectos Seleccionados	Fam. Benef.	Subsidio Fondo Solidario de Vivienda				Subs. Localiz.
			FSV I	Equipam.	Fondo	Total	
	N°	UF					
Tarapacá	0	0	0	0	0	0	0
Antofagasta	12	211	72.162	0	0	72.162	22.999
Atacama	0	0	0	0	0	0	0
Coquimbo	1	20	6.840	0	0	6.840	0
Valparaíso	1	150	51.300	0	0	51.300	17.775
Libertador	3	115	39.330	0	0	39.330	0
Maule	1	34	11.628	0	0	11.628	0
Bio Bío	0	0	0	0	0	0	0
Araucanía	0	0	0	0	0	0	0
Los Lagos	1	84	28.728	0	0	28.728	0
Aysén	1	30	14.460	0	0	14.460	0
Magallanes	0	0	0	0	0	0	0
Metropolitana	4	344	129.105	0	0	129.105	18.178
TOTAL	24	988	353.553	0	0	353.553	58.952



***Informe de Avances
Programa Habitacional del MINVU
Año 2007***

***Cámara Chilena de la Construcción
Agosto de 2007***