



Informe Estadístico

Comités de la Cámara Chilena de la Construcción

Febrero 2008



Departamento de Estudios e Información
Sub-Gerencia de Estudios y Control de Gestión

Mutual de Seguridad C.Ch. C.

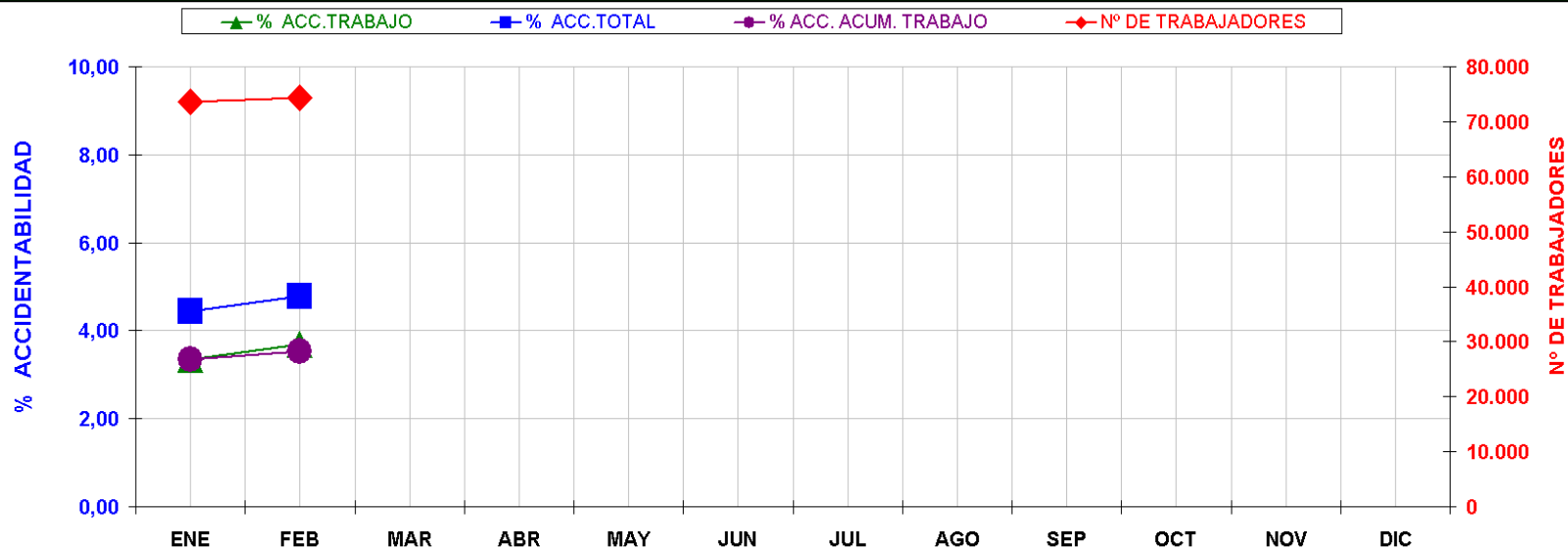
INDICE



- 1.- Comportamiento de Accidentabilidad por Actividad Económica**
- 2.- Comportamiento de Trabajadores por Actividad Económica**
- 3.- Comité de Contratistas Generales**
- 4.- Comité Inmobiliario**
- 5.- Comité de Especialidades**
- 6.- Comité de Industriales**
- 7.- Comité de Vivienda**
- 8.- Comité de Obras Públicas**
- 9.- Comité de Proveedores**
- 10.- Comité de Concesionarios**
- 11.- Comités C.CH.C.**
- 12.- Comportamiento de Accidentabilidad de Trabajo Acumulada Comités Gremiales**

MENSUAL

COMPORTAMIENTO DE ACCIDENTABILIDAD TRABAJO Y TRAYECTO

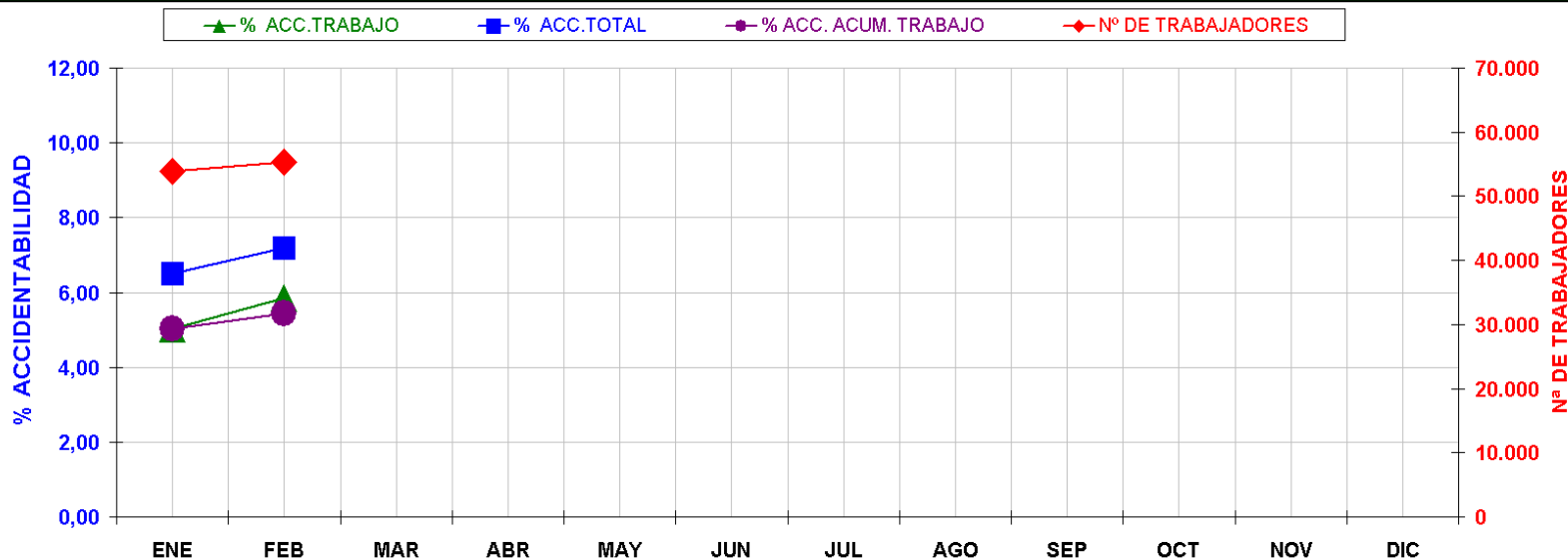


MESES		ENE	FEB	MAR	ABR	MAY	JUN	JUL	AGO	SEP	OCT	NOV	DIC
MENSUAL	N° DE TRABAJADORES	73.601	74.350										
	% VARIACION		1,02										
	N° ACCIDENTES TB	206	229										
	N° ACCIDENTES TY	67	68										
	N° TOTAL ACCID.	273	297										
	% ACC. TRABAJO	3,36	3,70										
	% VARIACION		10,05										
	% ACC. TRAYECTO	1,09	1,10										
% ACC. TOTAL	4,45	4,79											
ACUMULADO	Nª TRAB. PROMEDIO	73.601	73.976										
	% ACC. ACUM. TRABAJO	3,36	3,53										
	% VARIACION		5,05										
	% ACC. ACUM. TRAYECTO	1,09	1,09										
	% ACC. ACUM. TOTAL	4,45	4,62										

NOTA: % ACCIDENTABILIDAD Anualizada

MENSUAL

COMPORTAMIENTO DE ACCIDENTABILIDAD TRABAJO Y TRAYECTO

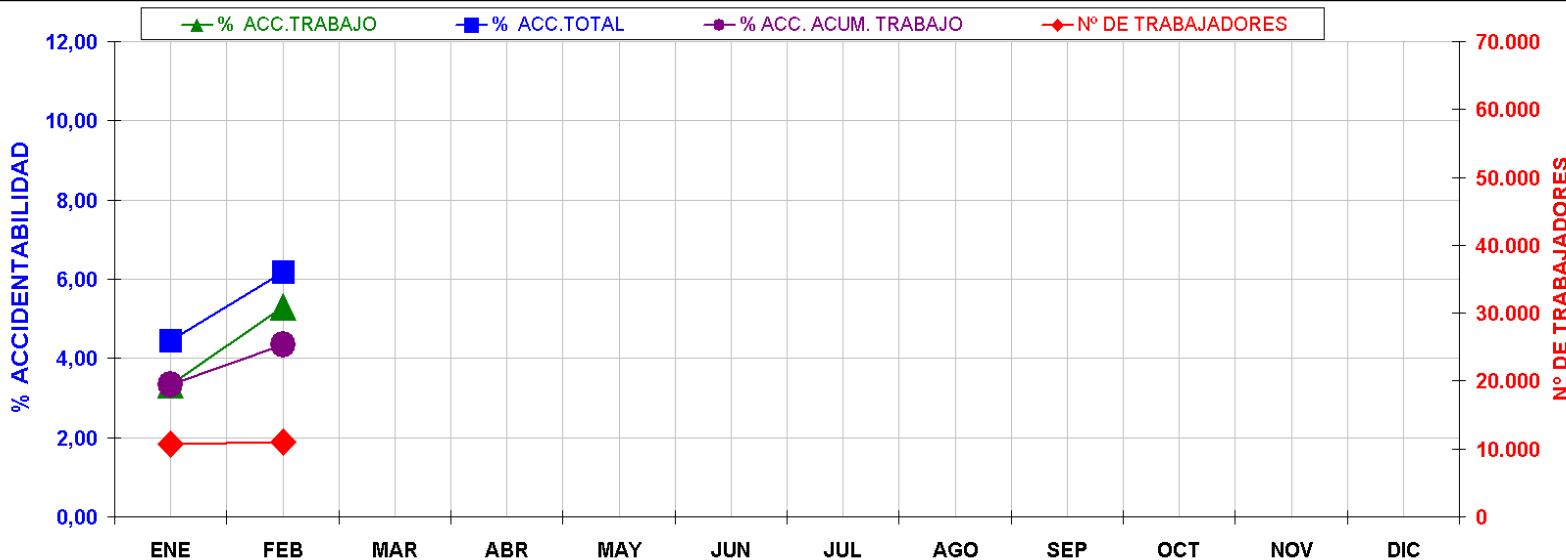


MESES		ENE	FEB	MAR	ABR	MAY	JUN	JUL	AGO	SEP	OCT	NOV	DIC
MENSUAL	N° DE TRABAJADORES	53.950	55.401										
	% VARIACION		2,69										
	N° ACCIDENTES TB	226	270										
	N° ACCIDENTES TY	67	62										
	N° TOTAL ACCID.	293	332										
	% ACC. TRABAJO	5,03	5,85										
	% VARIACION		16,34										
	% ACC. TRAYECTO	1,49	1,34										
% ACC. TOTAL	6,52	7,19											
ACUMULADO	Nª TRAB. PROMEDIO	53.950	54.676										
	% ACC. ACUM. TRABAJO	5,03	5,44										
	% VARIACION		8,28										
	% ACC. ACUM. TRAYECTO	1,49	1,42										
	% ACC. ACUM. TOTAL	6,52	6,86										

NOTA: % ACCIDENTABILIDAD Anualizada

MENSUAL

COMPORTAMIENTO DE ACCIDENTABILIDAD TRABAJO Y TRAYECTO

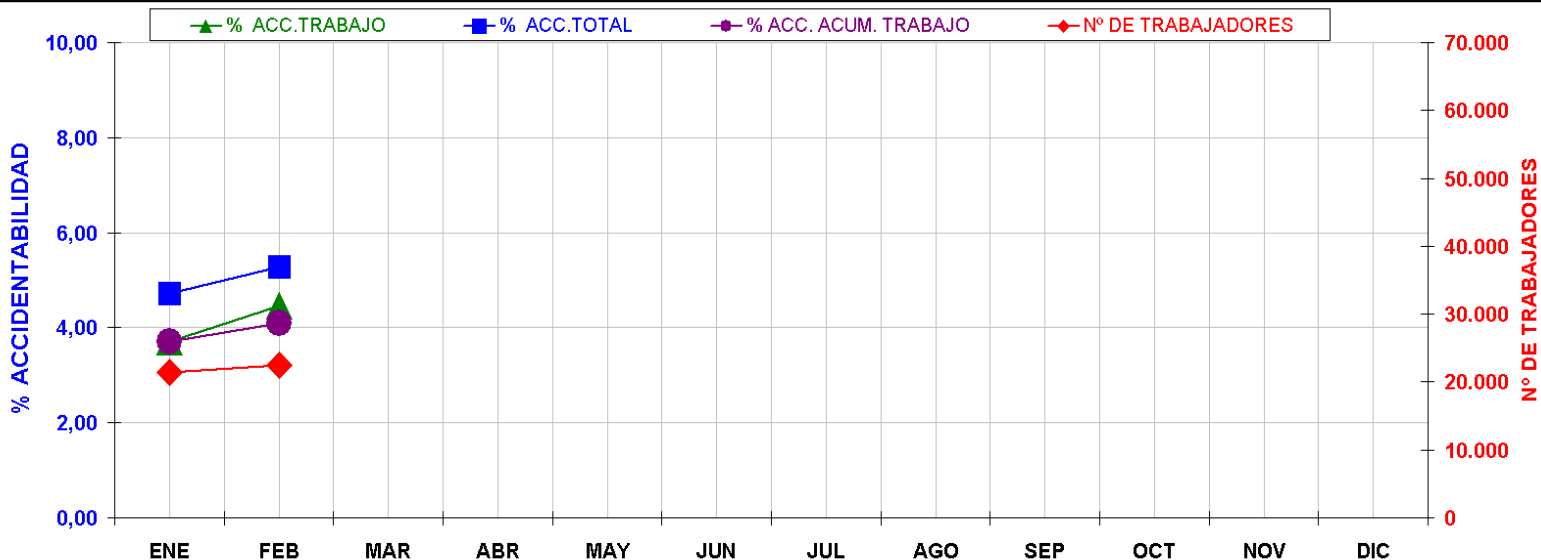


MESES		ENE	FEB	MAR	ABR	MAY	JUN	JUL	AGO	SEP	OCT	NOV	DIC
MENSUAL	Nº DE TRABAJADORES	10.770	11.079										
	% VARIACION		2,87										
	Nº ACCIDENTES TB	30	49										
	Nº ACCIDENTES TY	10	8										
	Nº TOTAL ACCID.	40	57										
	% ACC. TRABAJO	3,34	5,31										
	%VARIACION		58,78										
	% ACC. TRAYECTO	1,11	0,87										
% ACC. TOTAL	4,46	6,17											
ACUMULADO	Nª TRAB. PROMEDIO	10.770	10.925										
	% ACC. ACUM. TRABAJO	3,34	4,34										
	%VARIACION		29,80										
	% ACC. ACUM. TRAYECTO	1,11	0,99										
	% ACC. ACUM. TOTAL	4,46	5,33										

NOTA: % ACCIDENTABILIDAD Anualizada

MENSUAL

COMPORTAMIENTO DE ACCIDENTABILIDAD TRABAJO Y TRAYECTO

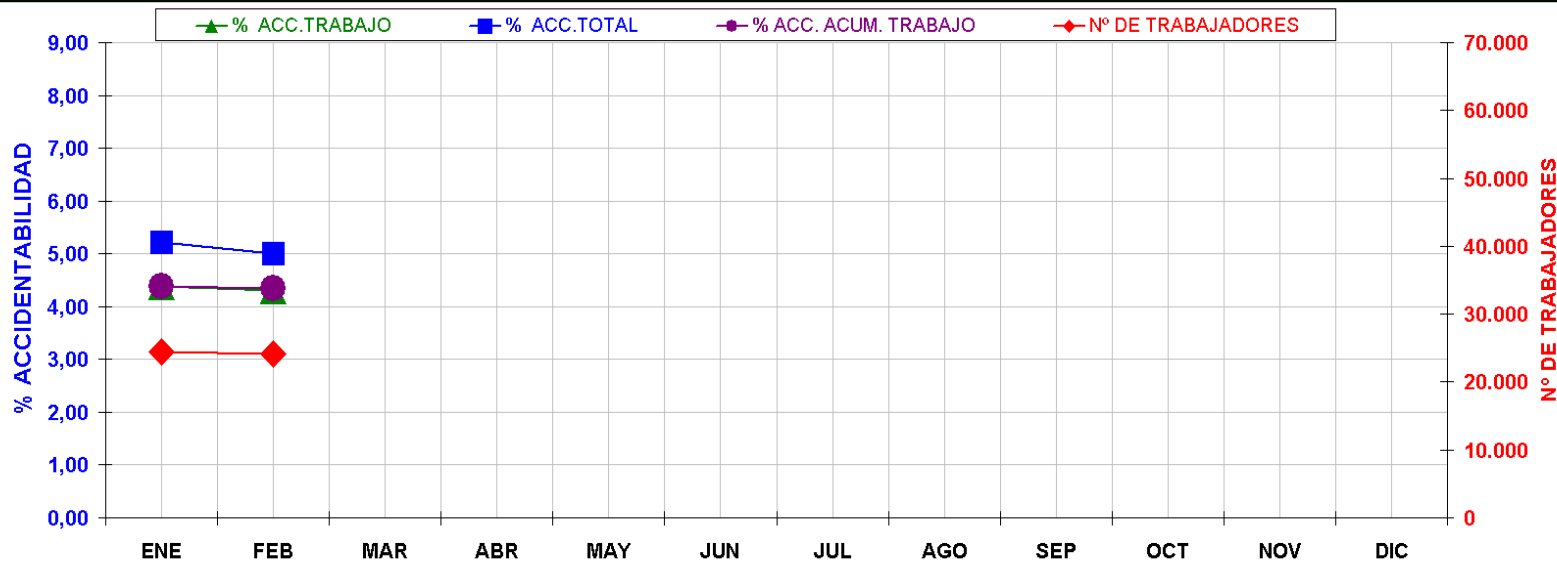


MESES		ENE	FEB	MAR	ABR	MAY	JUN	JUL	AGO	SEP	OCT	NOV	DIC
MENSUAL	N° DE TRABAJADORES	21.367	22.543										
	% VARIACION		5,50										
	N° ACCIDENTES TB	66	84										
	N° ACCIDENTES TY	18	15										
	N° TOTAL ACCID.	84	99										
	% ACC. TRABAJO	3,71	4,47										
	% VARIACION		20,63										
	% ACC. TRAYECTO	1,01	0,80										
% ACC. TOTAL	4,72	5,27											
ACUMULADO	Nª TRAB. PROMEDIO	21.367	21.955										
	% ACC. ACUM. TRABAJO	3,71	4,10										
	% VARIACION		10,59										
	% ACC. ACUM. TRAYECTO	1,01	0,90										
	% ACC. ACUM. TOTAL	4,72	5,00										

NOTA: % ACCIDENTABILIDAD Anualizada

MENSUAL

COMPORTAMIENTO DE ACCIDENTABILIDAD TRABAJO Y TRAYECTO

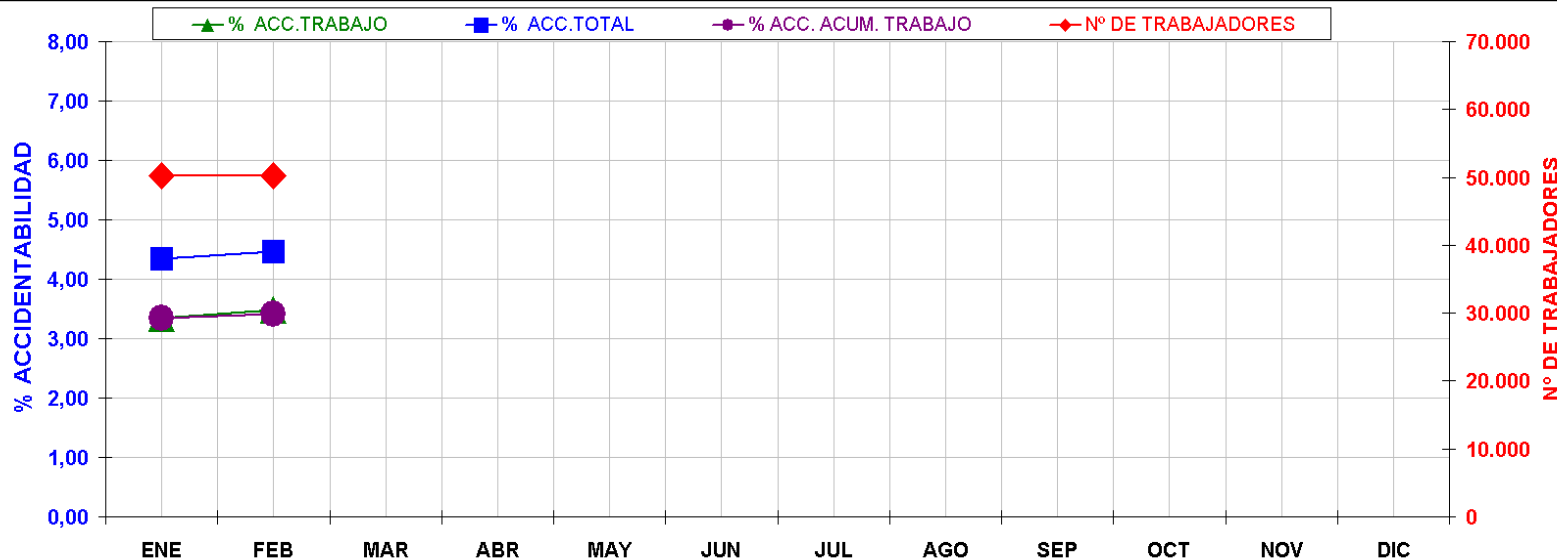


MESES		ENE	FEB	MAR	ABR	MAY	JUN	JUL	AGO	SEP	OCT	NOV	DIC
MENSUAL	N° DE TRABAJADORES	24.399	24.192										
	% VARIACION		-0,85										
	N° ACCIDENTES TB	89	87										
	N° ACCIDENTES TY	17	14										
	N° TOTAL ACCID.	106	101										
	% ACC. TRABAJO	4,38	4,32										
	%VARIACION		-1,41										
	% ACC. TRAYECTO	0,84	0,69										
% ACC. TOTAL	5,21	5,01											
ACUMULADO	Nª TRAB. PROMEDIO	24.399	24.296										
	% ACC. ACUM. TRABAJO	4,38	4,35										
	%VARIACION		-0,70										
	% ACC. ACUM. TRAYECTO	0,84	0,77										
	% ACC. ACUM. TOTAL	5,21	5,11										

NOTA: % ACCIDENTABILIDAD Anualizada

MENSUAL

COMPORTAMIENTO DE ACCIDENTABILIDAD TRABAJO Y TRAYECTO



MESES		ENE	FEB	MAR	ABR	MAY	JUN	JUL	AGO	SEP	OCT	NOV	DIC
MENSUAL	N° DE TRABAJADORES	50.280	50.306										
	% VARIACION		0,05										
	N° ACCIDENTES TB	140	146										
	N° ACCIDENTES TY	42	41										
	N° TOTAL ACCID.	182	187										
	% ACC. TRABAJO	3,34	3,48										
	% VARIACION		4,23										
	% ACC. TRAYECTO	1,00	0,98										
% ACC. TOTAL	4,34	4,46											
ACUMULADO	Nª TRAB. PROMEDIO	50.280	50.293										
	% ACC. ACUM. TRABAJO	3,34	3,41										
	% VARIACION		2,12										
	% ACC. ACUM. TRAYECTO	1,00	0,99										
	% ACC. ACUM. TOTAL	4,34	4,40										

NOTA: % ACCIDENTABILIDAD Anualizada

MENSUAL

COMPORTAMIENTO DE ACCIDENTABILIDAD TRABAJO Y TRAYECTO

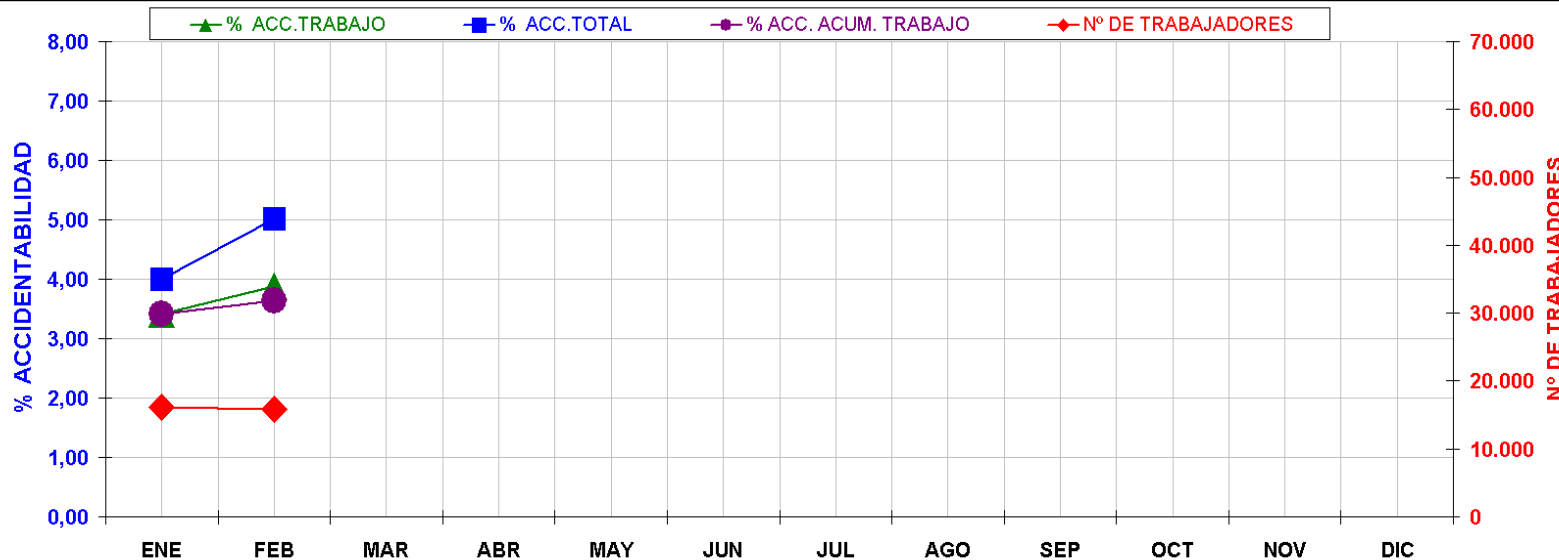


MESES		ENE	FEB	MAR	ABR	MAY	JUN	JUL	AGO	SEP	OCT	NOV	DIC
MENSUAL	N° DE TRABAJADORES	14.351	14.684										
	% VARIACION		2,32										
	N° ACCIDENTES TB	37	54										
	N° ACCIDENTES TY	16	8										
	N° TOTAL ACCID.	53	62										
	% ACC. TRABAJO	3,09	4,41										
	%VARIACION		42,64										
	% ACC. TRAYECTO	1,34	0,65										
% ACC. TOTAL	4,43	5,07											
ACUMULADO	Nª TRAB. PROMEDIO	14.351	14.518										
	% ACC. ACUM. TRABAJO	3,09	3,76										
	%VARIACION		21,56										
	% ACC. ACUM. TRAYECTO	1,34	0,99										
	% ACC. ACUM. TOTAL	4,43	4,75										

NOTA: % ACCIDENTABILIDAD Anualizada

MENSUAL

COMPORTAMIENTO DE ACCIDENTABILIDAD TRABAJO Y TRAYECTO

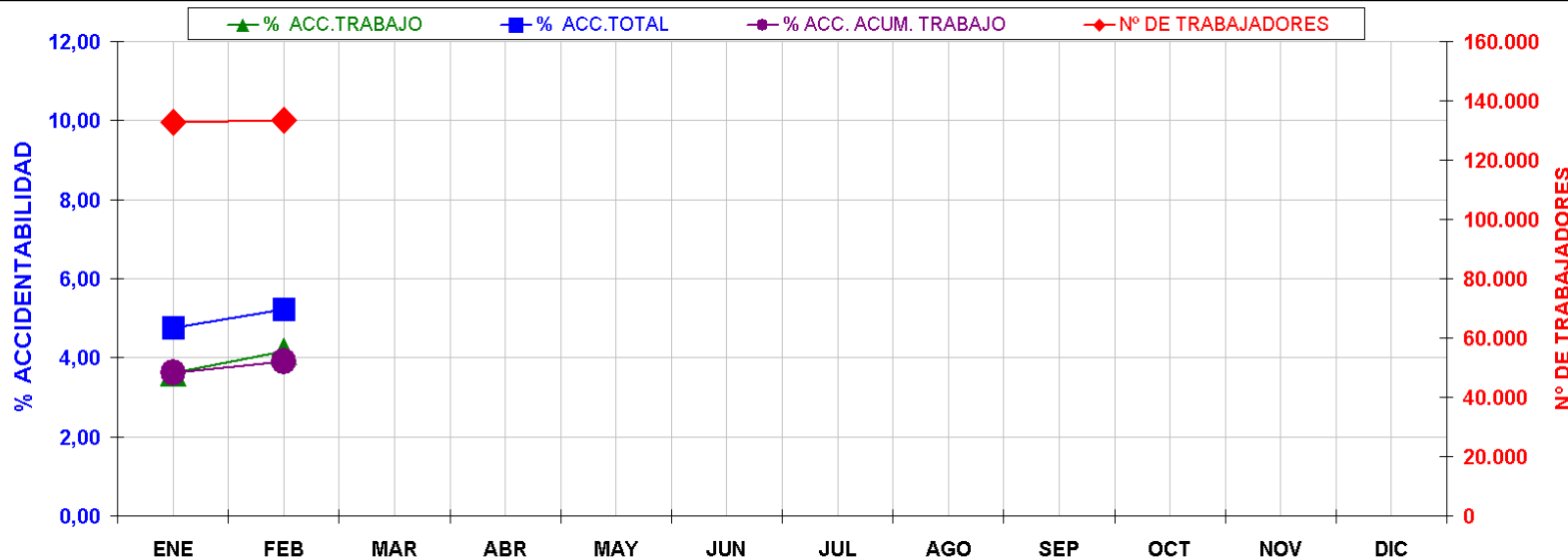


MESES		ENE	FEB	MAR	ABR	MAY	JUN	JUL	AGO	SEP	OCT	NOV	DIC
MENSUAL	N° DE TRABAJADORES	16.206	15.808										
	% VARIACION		-2,46										
	N° ACCIDENTES TB	46	51										
	N° ACCIDENTES TY	8	15										
	N° TOTAL ACCID.	54	66										
	% ACC. TRABAJO	3,41	3,87										
	% VARIACION		13,66										
	% ACC. TRAYECTO	0,59	1,14										
% ACC. TOTAL	4,00	5,01											
ACUMULADO	Nª TRAB. PROMEDIO	16.206	16.007										
	% ACC. ACUM. TRABAJO	3,41	3,64										
	% VARIACION		6,75										
	% ACC. ACUM. TRAYECTO	0,59	0,86										
	% ACC. ACUM. TOTAL	4,00	4,50										

NOTA: % ACCIDENTABILIDAD Anualizada

MENSUAL

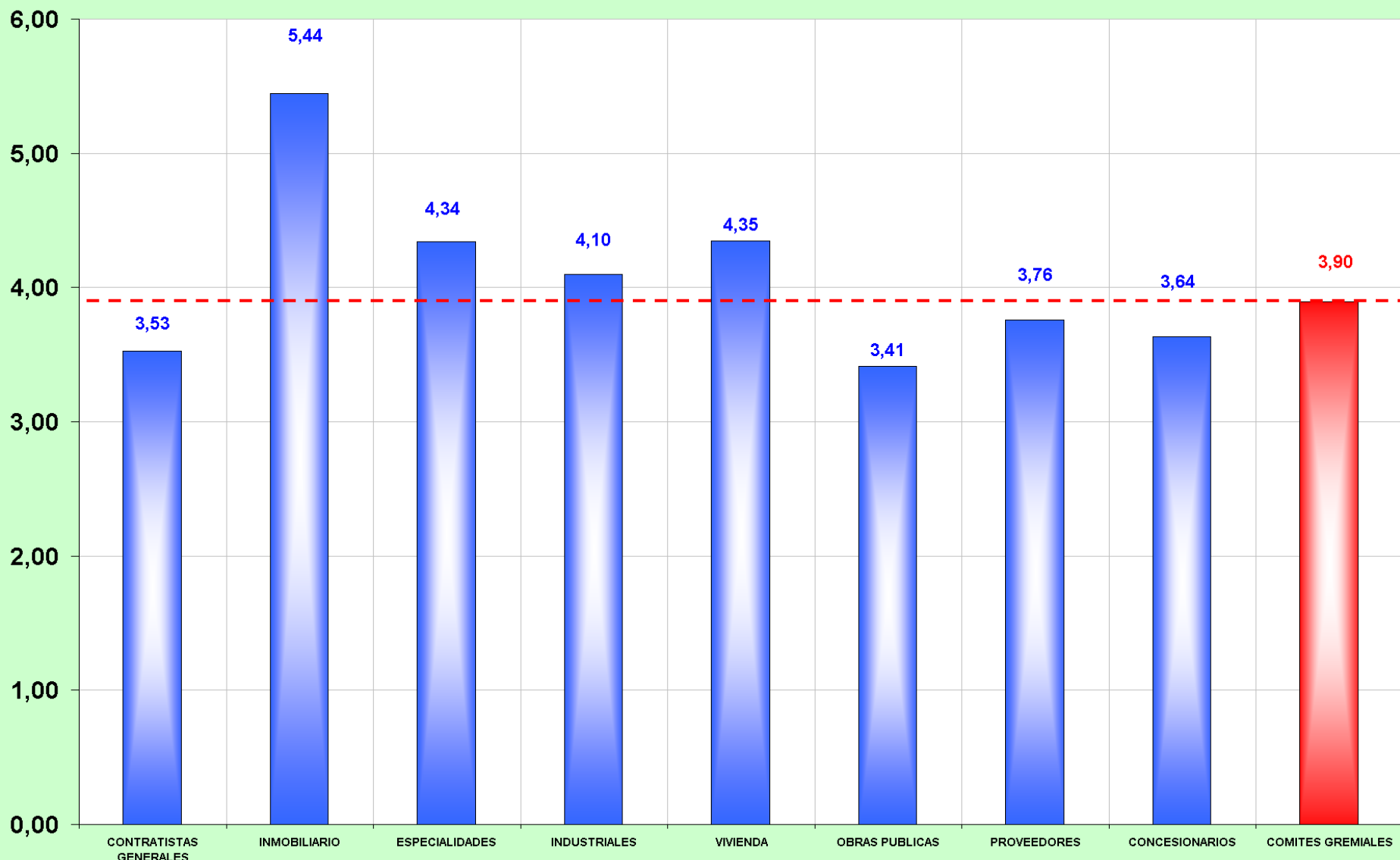
COMPORTAMIENTO DE ACCIDENTABILIDAD TRABAJO Y TRAYECTO



MESES		ENE	FEB	MAR	ABR	MAY	JUN	JUL	AGO	SEP	OCT	NOV	DIC
MENSUAL	N° DE TRABAJADORES	132.887	133.584										
	% VARIACION		0,52										
	N° ACCIDENTES TB	401	464										
	N° ACCIDENTES TY	126	117										
	N° TOTAL ACCID.	527	581										
	% ACC. TRABAJO	3,62	4,17										
	%VARIACION		15,11										
	% ACC. TRAYECTO	1,14	1,05										
% ACC. TOTAL	4,76	5,22											
ACUMULADO	Nª TRAB. PROMEDIO	132.887	133.236										
	% ACC. ACUM. TRABAJO	3,62	3,90										
	%VARIACION		7,57										
	% ACC. ACUM. TRAYECTO	1,14	1,09										
	% ACC. ACUM. TOTAL	4,76	4,99										

NOTA: % ACCIDENTABILIDAD Anualizada

COMPORTAMIENTO ACCIDENTABILIDAD DE TRABAJO ACUMULADA
COMITES GREMIALES C.CH.C.
PERIODO: ENERO-FEBRERO 2008



NOTA: Tasa Accidentabilidad Anualizada