

# OTRAS Situaciones


## ACCIDENTES O ATAQUES SUBITOS

- Informe de inmediato a su Jefe Directo.
- Procure obtener asistencia médica o traslado a un Centro Asistencial (Hospital, Mutual, Posta, etc.)
- Mantenga al accidentado cómodo y bríndele el máximo de colaboración.



## PERSONAS Y/U OBJETOS SOSPECHOSOS

- Informe de Inmediato a su Jefe Directo.
- No intente ningún tipo de acción de control.
- Permanezca en su lugar de trabajo hasta recibir instrucciones.
- No oponga resistencia a acciones delictuales



06/09  
CAMARA CHILENA DE  
LA CONSTRUCCION  
Centro Documentación



Aunque todo esta dispuesto para un quenacer normal en nuestra Empresa, es necesario estar preparados para enfrentar alguna situación anormal que nos pueda producir daño.

Consecuente con la realidad, entregamos a usted este tríptico, que contiene los procedimientos básicos de acción ante una urgencia, con el convencimiento que le será útil en su lugar de trabajo y le permitirá además aplicarlo como modelo en su hogar que contiene los procedimientos básicos de acción ante una emergencia.

NO LO DESTRUYA, ALGUIEN LO NECESITA.

## ANTECEDENTES IMPORTANTES QUE DEBEMOS CONOCER

- Ubicación y forma de usar los extintores
- Ubicación del botiquín de primeros auxilios y empleo de sus elementos.
- Control del suministro de energía eléctrica, Gas, Petróleo, Agua etc.
- Procedimientos de comunicación.
- Números Telefónicos de: Bomberos, Carabineros, Hospital, Mutual, Centros Médicos.

PARTICIPE EN LOS SIMULACROS DE EMERGENCIA CON LA DEBIDA SERIEDAD ... EL PROXIMO PUEDE SER SE.



MUTUAL DE SEGURIDAD C.CH.C.  
La mayor infraestructura privada de salud a lo largo de Chile MR.  
INTEGRA RED SOCIAL CAMARA CHILENA DE LA CONSTRUCCION


# Como actuar en caso de

## EMERGENCIA




# INSTRUCCIONES PARA EMERGENCIAS


## Amago de INCENDIO



- 1
- Detectado el amago, informe inmediatamente.



- 2
- Traslade el extintor apropiado más cercano al lugar afectado y acciónelo.



- 3
- No use los ascensores en caso de un siniestro.

### PARTICIPE EN LOS PROGRAMAS DE ENTRENAMIENTO

- Ante un incendio declarado, abandone de inmediato el recinto y facilite la acción de personal especializado.



- 1
- Mantenga la calma
  - Evite correr y/o gritar

- Permanezca en lo posible en su lugar de trabajo.



- 2
- Absténgase de hacer uso del teléfono.

## SISMOS

- Si el sismo es de gran intensidad, ubíquese bajo vigas, muebles, o Zonas de seguridad preestablecidas.
- Ante la necesidad de abandonar el recinto de trabajo, siga las siguientes instrucciones:



- 3
- Recoja sus efectos personales y salga con paso rápido del lugar (no corra), siguiendo las instrucciones de evacuación.
  - No regrese hasta que sea autorizado.

### MANTENGA DESPEJADAS LAS VIAS DE ESCAPE, CONOZCA Y RESPETE LOS PROGRAMAS DE EVACUACION

Si durante el sismo se encuentra fuera de su oficina, no intente ingresar a ella, busque refugio en un lugar seguro.

**¡EMERGENCIA...** Prepárese, Usted puede ser el protagonista